

## ХАРАКТЕРИСТИКИ ВЫБОРКИ

В социологическом опросе 2016 года приняли участие 48230 (787 учреждений) обучающихся, в том числе: 30675 (722 учреждения) учащихся общеобразовательных организаций, 10156 (58 учреждений) обучающихся организаций среднего профессионального образования и 7399 (7 учреждений) студентов вузов.

Таблица 1

### Результаты распределения респондентов по административно-территориальной принадлежности

№ п/п	Административно-территориальная единица (АТЕ)	Численность респондентов, указавших свою территориальную принадлежность
1.	Александрово-Гайский район	521
2.	Аркадакский район	289
3.	Аткарский район	571
4.	Базарно-Карабулакский район	505
5.	Балаковский район	4703
6.	Балашовский район	1979
7.	Балтайский район	163
8.	Вольский район	1297
9.	Воскресенский район	39
10.	Дергачевский район	360
11.	Духовницкий район	156
12.	Екатериновский район	160
13.	Ершовский район	294
14.	Ивантеевский район	90
15.	Калининский район	593
16.	Красноармейский район	346
17.	Краснокутский район	435
18.	Краснопартизанский район	267
19.	Лысогорский район	139
20.	Марксовский район	907
21.	Новобурасский район	308
22.	Новоузенский район	609

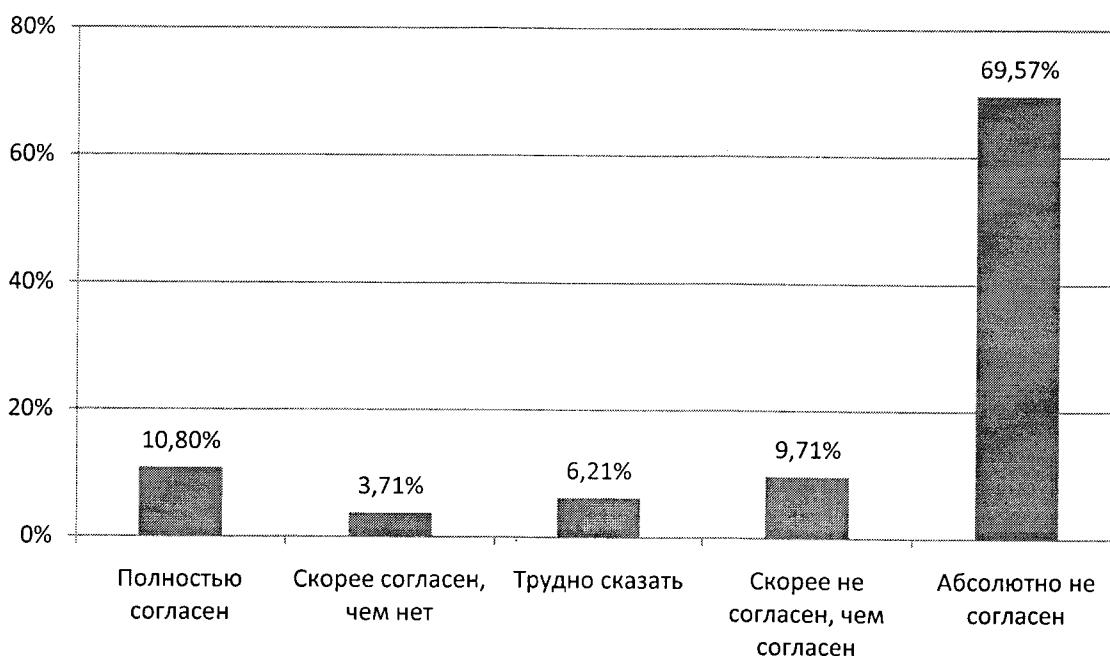
## АНАЛИЗ РЕЗУЛЬТАТОВ АНКЕТИРОВАНИЯ

### Представление о возникновении наркотической зависимости

Задачей профилактических мероприятий, проводимых в образовательных организациях, является формирование у обучающихся стойкого осознанного негативного отношения к употреблению наркотических средств, четких представлений о пагубности даже единичной пробы ПАВ, о последствиях наркотической зависимости для здоровья и т.д.

Ответы респондентов дают представление о результативности профилактической работы, сформированности реальных представлений у обучающихся о причинах, способах формирования и тяжести последствий наркотической зависимости для человека.

#### 1. За хранение и использование наркотиков в личных целях не следует уголовного наказания.



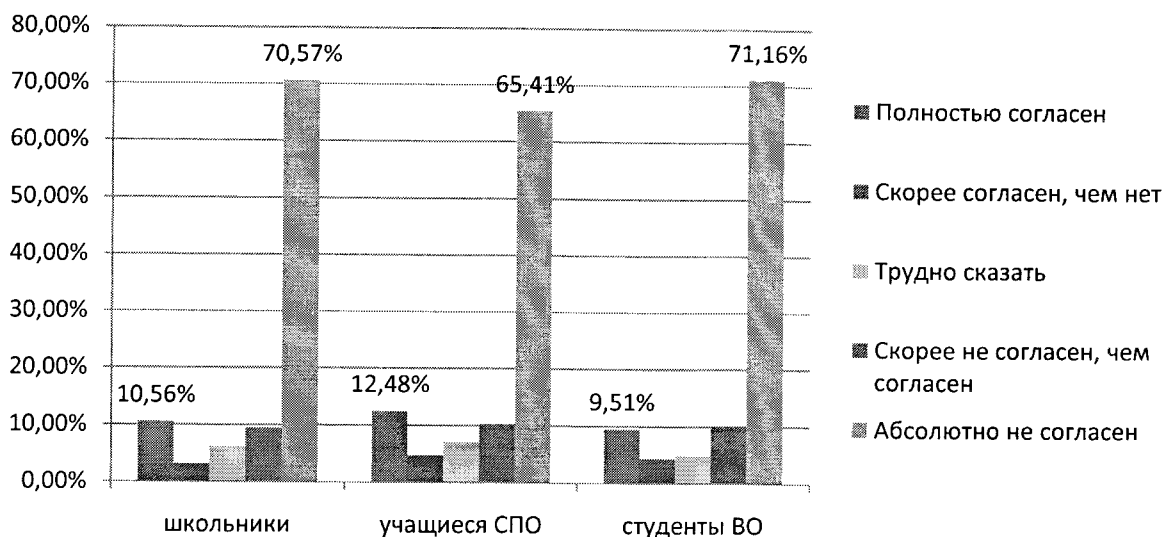
14,51 % опрошенных уверены, что хранение и применение наркотиков для собственного использования не влечет за собой уголовной ответственности.

79,28 % полагают, что вне зависимости от целей использования наказание со стороны правоохранительных органов все равно последует.

Не определились с вариантом ответа 6,21 % респондентов. Меньше всего затруднившихся ответить среди студентов вузов (4,93 %), больше всего среди студентов организаций СПО (7,08 %).

Осведомленность среди обучающихся общеобразовательных организаций и студентов вузов по вопросу ответственности за хранение и исполь-

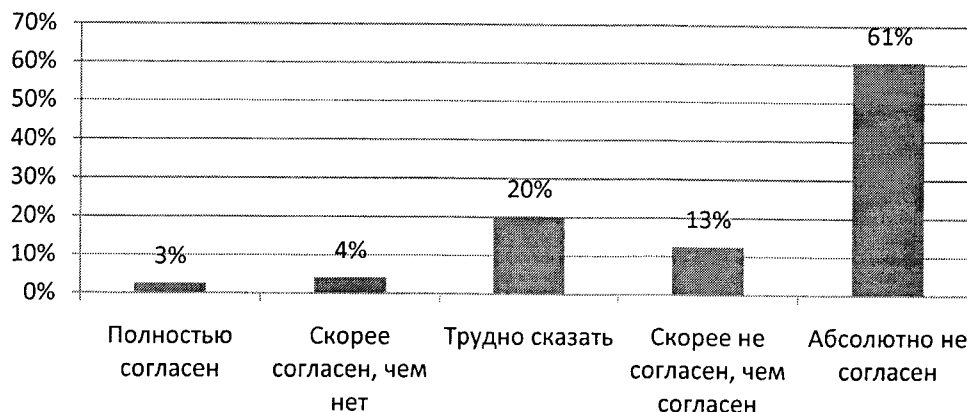
зование наркотических средств находится на одинаковом уровне, студенты организаций СПО демонстрируют более низкие показатели.



Респонденты, более всего убежденные в безнаказанности хранения и использования наркотических средств, выявлены в ЗАТО п. Михайловский, Новоузенском и Лысогорском районах (процент опрошенных, согласных с утверждением, составил 30,3 %, 25,78 % и 22,3 % соответственно). Наибольший процент несогласия с утверждением был выявлен в Калининском (92,75 %), Ивантеевском (90 %) и Пугачевском (89,07 %) районах.

## 2. Наркотики снимают стресс и помогают справиться с давлением общества.

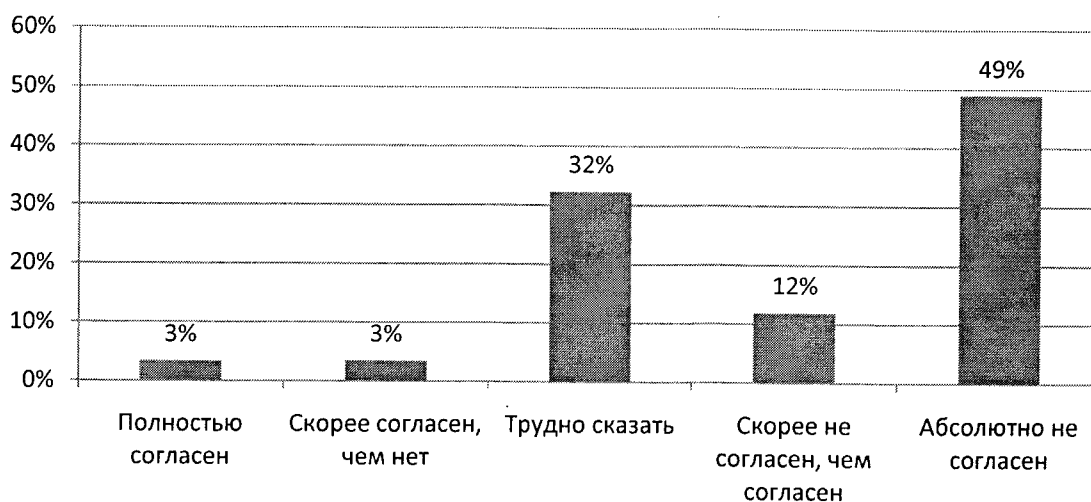
Затруднились с оценкой утверждения «Наркотики снимают стресс и помогают справиться с давлением общества» 20,22 % опрошенных, 6,74 % ответили положительно, а 73,04 % – отрицательно. Стоит отметить, что студенты вузов в большей степени (78,5 %) не согласны с заявленным утверждением по сравнению со школьниками (72,38 %) и учащимися СПО (71,05 %).



Наибольшее количество опрошенных, считающих, что со стрессом можно справиться при помощи наркотических средств, выявлено в Балтайском (23,92 %), Ершовском (12,58 %) и Новоузенском (11,82 %) районах. В Федоровском (91,01 %), Новобураском (87,34 %) и Татищевском (83,99 %) районах у респондентов наиболее устойчиво сформировано мнение, что наркотические вещества не помогут справиться с давлением современного общества.

### 3. Привыкание вызывают только синтетические наркотики.

По сравнению с исследованием 2015 года количество затруднившихся оценить данное утверждение снизилось с 50 % до 32,27 %. Даже учитывая тот факт, что в 2016 году в анкетировании приняли участие не только школьники, но и студенты вузов, и учащиеся СПО, очевидно снижение численности не определившихся. Чаще всего данный вариант ответа выбрали респонденты Новоузенского района (51,07 %), ЗАТО п. Михайловский (48,48 %) и Краснокутского района (46,90 %). Реже всего респонденты отмечали указанный вариант ответа в Балтайском (6,13 %), Новобураском (20,78 %) и Ивантеевском (24,44 %) районах.



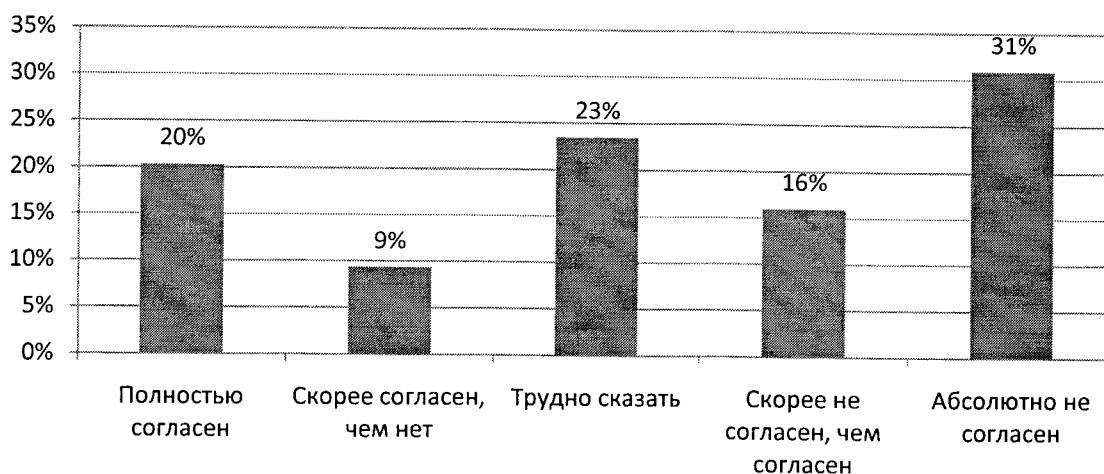
Не согласны с данным высказыванием 48,93 % опрошенных, при этом среди студентов уровень самый высокий (66,25 %), немного ниже среди школьников (61,20 %) и самый низкий среди учащихся СПО (55,97 %).

Больше всего респондентов, выразивших несогласие, в Балтайском (92,63 %), Ивантеевском (74,45 %) и Новобураском районах (71,43 %).

### 4. От очередного употребления наркотика всегда можно отказаться.

Согласно результатам анкетирования 29,63 % респондентов считают, что от очередного употребления наркотиков всегда можно отказаться (по сравнению с предыдущим годом данный вариант ответа выбрали на 6,36 % больше опрошенных).

23,48 % затруднились ответить (30 % в 2015 году). Выбор графы «абсолютно согласен» поднялся с 19,43 % в 2015 году до 30,90 % в 2016 году.



Заметные отличия при выборе варианта оценки суждения наблюдаются при сравнении ответов школьников и студентов с ответами учащихся СПО (табл. 5). Последние более склонны считать, что отказаться от наркотиков можно в любой момент.

Таблица 5

#### От очередного употребления наркотика всегда можно отказаться

Категории респондентов	Полностью согласен	Скорее согласен, чем нет	Трудно сказать	Скорее не согласен, чем согласен	Абсолютно не согласен
Школьники	19,14 %	9,10 %	23,62 %	15,94 %	32,20 %
Учащиеся СПО	24,83 %	9,66 %	24,81 %	14,83 %	25,87 %
Студенты ВО	18,81 %	9,92 %	21,08 %	17,73 %	32,45 %

Более всего опрошенных, убежденных в легкости прерывания употребления наркотических средств, проживают в ЗАТО п. Михайловский (57,58 %), Татищевском (54,86 %) и Балтайском (52,15 %) районах. Больше всего респондентов, придерживающихся противоположного мнения, выявлены в Новобураском (75 %), Романовском (66,87 %) и Калининском (58,35 %) районах.

#### Определение уровня осведомленности о проблеме наркомании

##### 1. Существуют эффективные методы лечения наркомании.

В том, что от наркотической зависимости с успехом можно вылечиться, с разной степенью уверенности заявляют 50,01 % опрошенных. 26,78 % не

определились с ответом, и только 23,20 % уверены, что избавиться от наркотической зависимости не просто.

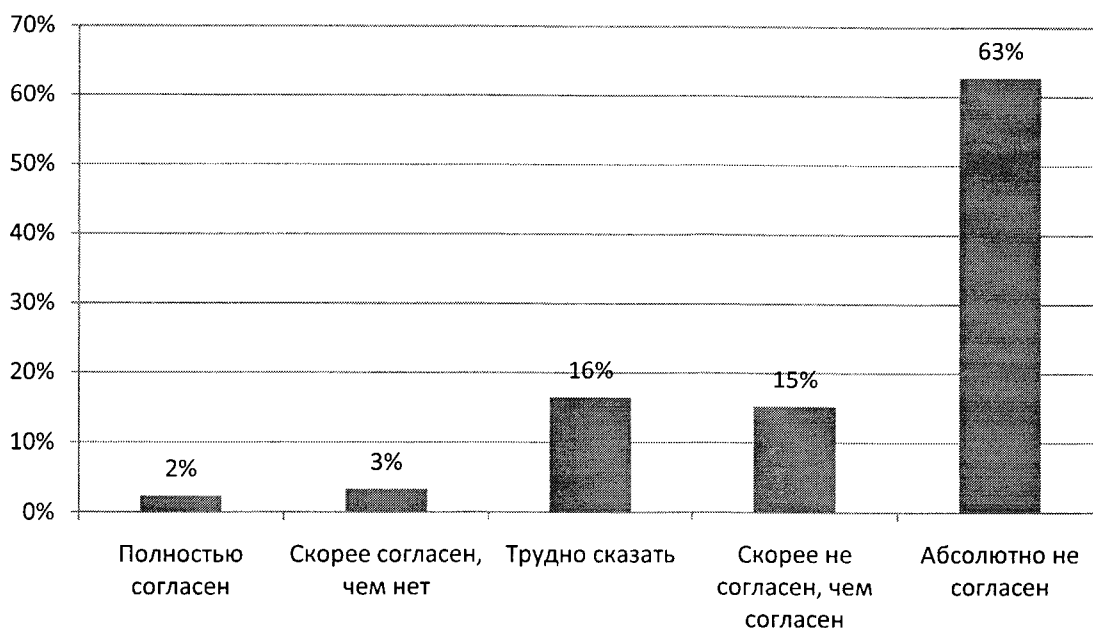


Наибольшее количество затруднившихся с ответом проживают в Ершовском (41,16 %), Ивантеевском (37,78 %) и Хвалынском (36,51 %) районах. В 29 АТЕ области больше половины опрошенных уверены, что наркотическая зависимость эффективно лечится. Наиболее часто данное мнение встречается среди респондентов ЗАТО п. Михайловский (72,73 %), Воскресенского (69,23 %) и Татищевского (66,14 %) районов. Не придерживаются такого мнения 45,7 % опрошенных Калининского, 37,78 % Ивантеевского и 35,16 % Петровского районов.

## **2. Легкие наркотики безвредны.**

Устойчивым сохраняется высокий процент осведомленности о степени вредности так называемых легких наркотиков. Однако в их безвредности убеждены 5,61 % опрошенных, 16,46 % не смогли определиться с ответом. Необходимо отметить, что среди неопределившихся учащихся СПО больше (20,25 %), чем школьников (16,31 %) и студентов (11,85 %).

В разрезе АТЕ количество согласных с данным утверждением не превышает 10 %, но в некоторых высок уровень затруднившихся с ответом, например, в Новоузенском районе таких респондентов насчитывается 31,03 %, в Ершовском районе – 29,93 %, в Хвалынском – 25,99 %.



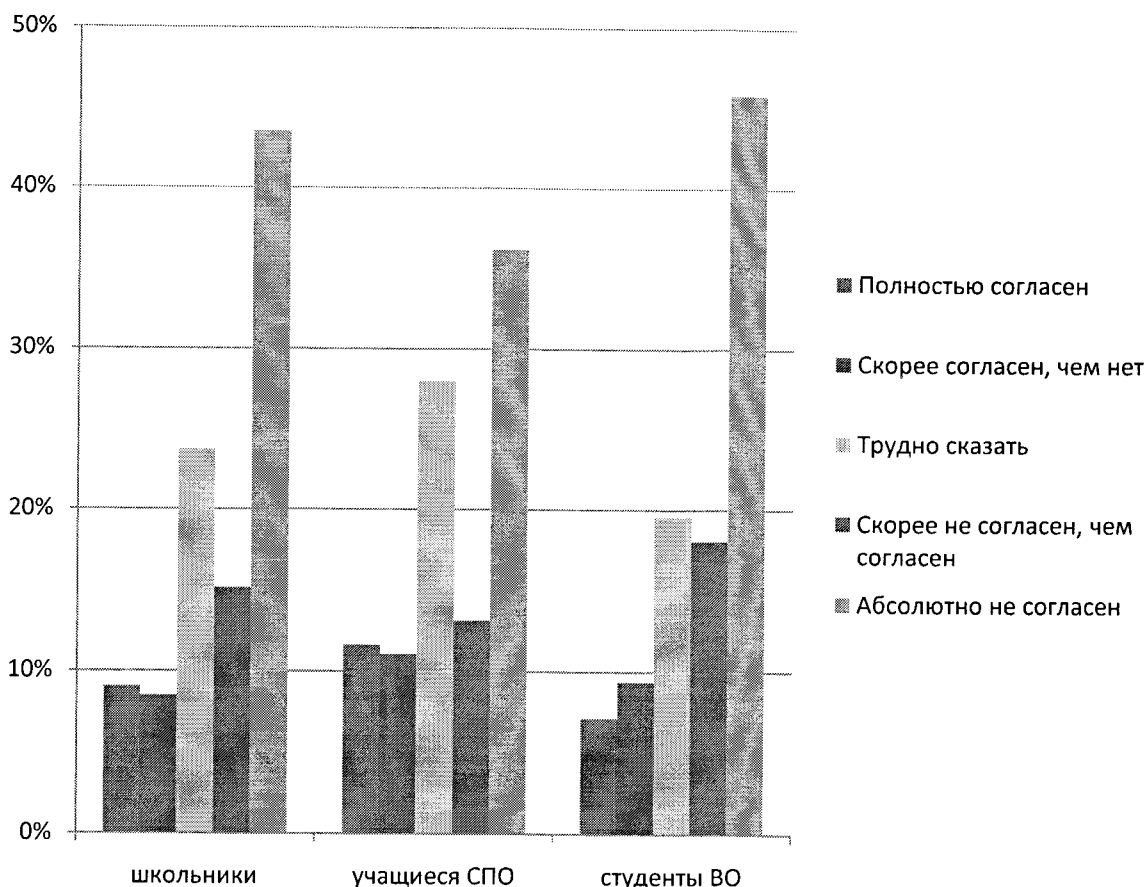
### **3. Зависимость от наркотиков формируется только после их многократного употребления.**

Результаты анкетирования говорят о том, что значительная часть опрошенных уверены, что зависимость от наркотических веществ формируется не сразу, а только после многократного их применения. Не согласны с данным утверждением только 57,53 %. Не смогли ответить – 23,97 %, а 18,49 % убеждены в верности высказывания.



Традиционно более высокий, чем среди остальных категорий, уровень неопределенности показывают учащиеся СПО (28 %), меньше всего неоп-

ределившихся среди студентов (19,54 %). Аналогичная ситуация наблюдается и среди тех, кто убежден, что зависимость формируется очень быстро.



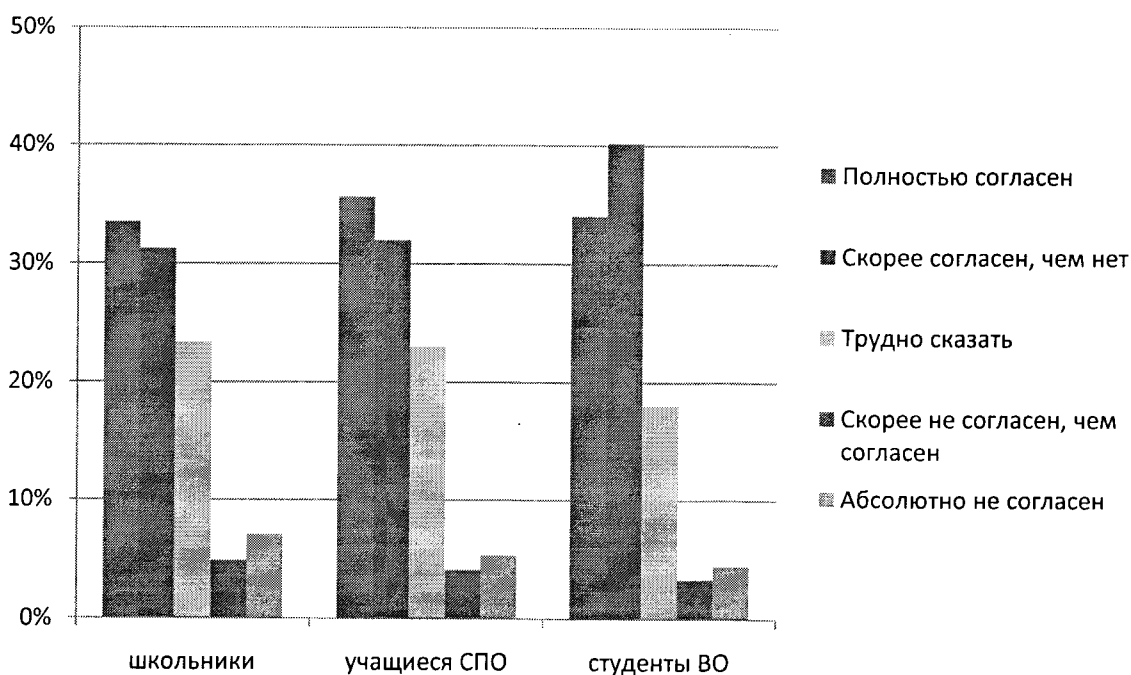
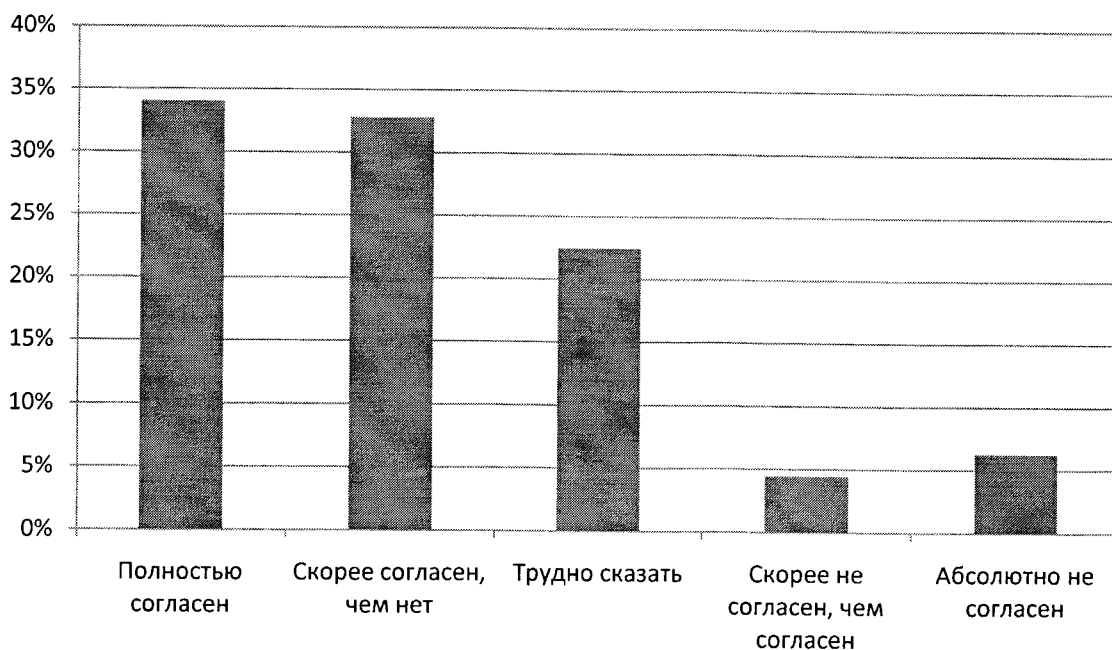
Неопределенной данная проблема остается для затруднившихся ответить на заданный вопрос. Их численность в Воскресенском районе составила 38,46 %, в Новоузенском – 37,27 %, в Краснокутском – 33,33 %. Больше всего согласных с утверждением выявлено в Турковском районе (28,86 %), ЗАТО п. Михайловский (27,27 %), Ершовском районе (27,21 %).

#### **4. Многие подростки начинают употребление наркотиков из любопытства или «за компанию».**

Ответы на данное утверждение показывают, что первичными источниками формирования наркотической зависимости являются любопытство, компания друзей и знакомых. Не согласны с этим суждением только 10,72 %, не определились 22,44 %, остальные 66,83 % подтвердили указанный вариант предположения.

Упомянув возрастные группы респондентов, можно отметить, что студенты чаще школьников и учащихся СПО соглашались с данным утверждением, школьники чаще не соглашались с ним.





### Информационные источники

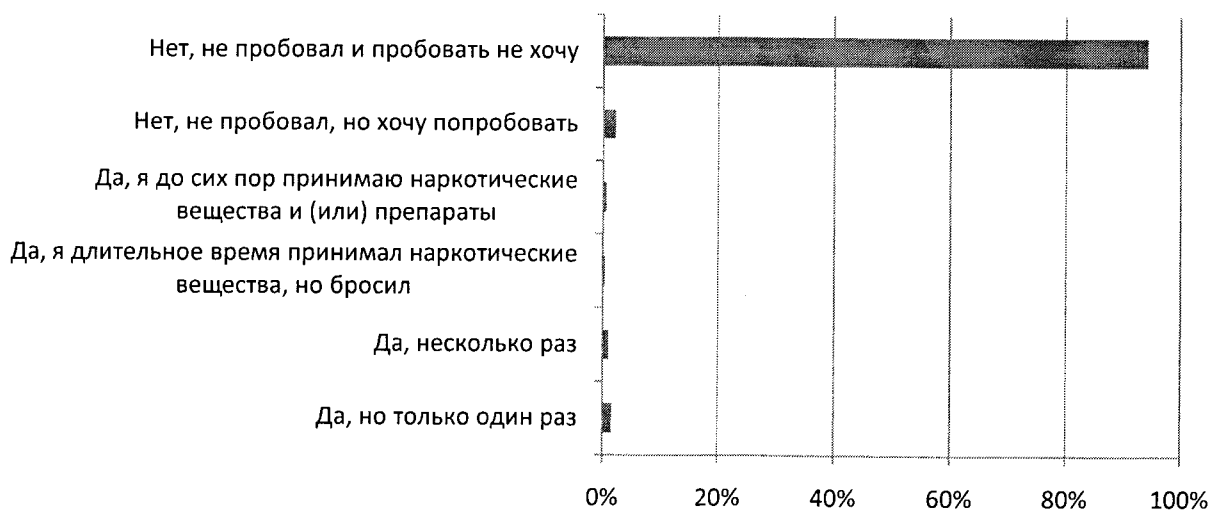
Основными источниками получения информации, связанной с вопросами наркомании, остаются средства массовой информации и профилактические мероприятия. Значимых изменений в сравнении с результатами 2015 года не произошло.

## Употребление наркотических средств

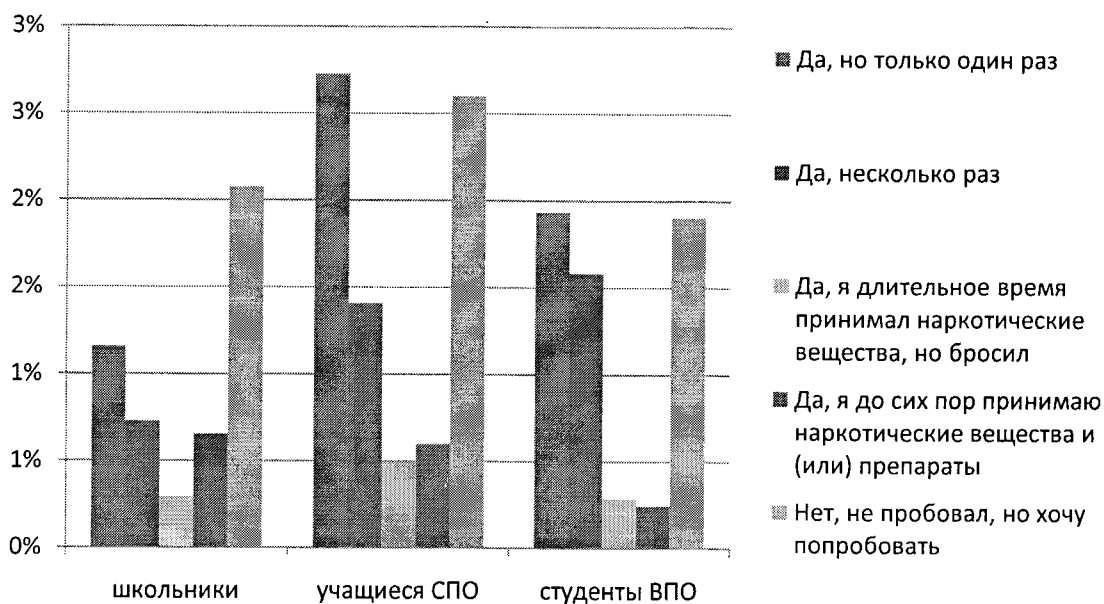
Подавляющее большинство респондентов – 94,31 % (94,39 % в 2015 году) – на вопрос «Пробовали ли вы когда-либо наркотические средства или препараты?» ответили отрицательно.

В единоразовом употреблении наркотиков признались 1,61 % (755 человек), несколько раз пробовали психо-активные вещества 1 % опрошенных (484 человека), длительно их принимали 0,34 % (162 человека). Раздумывают над тем, чтобы попробовать, что такое наркотики, 2,16 % (1041 человек).

### 1. Пробовали ли Вы когда-либо наркотические средства или препараты?



Учащиеся СПО являются наибольшей группой риска, согласно полученным данным.



## Распределение АТЕ по степени риска

Зоны риска			Благополучные АТЕ	Противоречивые данные
3	2	1	0	-
1. Балаковский район 2. Краснокутский район 3. Саратовский район 4. Фрунзенский район МО «Город Саратов» 5. Волжский район МО «Город Саратов» 6. ЗАТО п. Михайловский 7. ЗАТО г. Шиханы	1. Энгельский район 2. Ленинский район МО «Город Саратов» 3. Кировский район МО «Город Саратов»	1. Балашовский район 2. Екатериновский район 3. Ершовский район 4. Озинский район 5. Ровенский район 6. Самойловский район 7. Хвалынский район	1. Александрово-Гайский район 2. Аркадакский район 3. Аткарский район 4. Базарно-Карабулакский район 5. Вольский район 6. Воскресенский район 7. Дергачевский район 8. Духовницкий район 9. Калининский район 10. Красноармейский район 11. Краснопартизанский район 12. Лысогорский район 13. Марксовский район 14. Новобурасский район 15. Новоузенский район 16. Перелюбский район 17. Питерский район 18. Пугачевский район 19. Советский район 20. Татищевский район 21. Турковский район 22. Федоровский район 23. Октябрьский район МО «Город Саратов» 24. Заводской район МО «Город Саратов» 25. ЗАТО п. Светлый	1. Балтайский район 2. Ивантеевский район 3. Петровский район 4. Романовский район 5. Ртищевский район